

Sistema de seguimiento integral en los casos de Violencia de Género (Sistema VioGén)



Diciembre 2023

NOTA INTRODUCTORIA

El Sistema de Seguimiento Integral en los Casos de Violencia de Género (Sistema VioGén), dependiente de la Secretaría de Estado de Seguridad del Ministerio del Interior, pretende alcanzar los siguientes objetivos:

- Aglutinar a las diferentes instituciones públicas que tienen competencias en materia de violencia de género;
- Integrar toda la información de interés que se estime necesaria;
- Realizar valoraciones policiales del riesgo ¹;
- Atendiendo al nivel de riesgo², realizar seguimiento y protección a las víctimas en todo el territorio nacional;
- Proporcionar a la víctima un “Plan de Seguridad Personalizado” con medidas de autoprotección;
- Efectuar una labor preventiva, emitiendo “Notificaciones Automatizadas”, cuando se detecte alguna incidencia o acontecimiento que pueda poner en peligro la integridad de la víctima.

Buscando, finalmente, establecer una tupida red que permita el seguimiento y protección de forma rápida, integral y efectiva de las mujeres maltratadas, y de los menores que de ella dependan, en cualquier parte del territorio nacional.

Glosario de términos:

Caso:

El concepto de "Caso de violencia de género" es muy similar al de “víctima de violencia de género”, aunque no es idéntico. Un Caso contiene toda la información que relaciona a una víctima con un único agresor, incluyendo tantas denuncias (de la víctima, de tercero o de oficio) como se hayan registrado. Igualmente, si una mujer, a lo largo del tiempo, es víctima de violencia de género con más de un agresor, hablaremos de un Caso distinto por cada uno de ellos. Esto mismo es aplicable para los agresores.

Caso activo: Aquel que es objeto de seguimiento policial. El nivel de riesgo de cada Caso activo, según el momento y las circunstancias que lo rodeen, va evolucionando con el transcurso del tiempo.

¹ Se emplean los formularios **VPR** (Valoración Policial del Riesgo) y **VPER** (Valoración Policial de Evolución del Riesgo).

² Los niveles de riesgo son cinco: “NO APRECIADO”, “BAJO”, “MEDIO”, “ALTO” Y “EXTREMO”, según lo recoge la Instrucción 4/2019, de la Secretaría de Estado de Seguridad, con entrada en vigor el 13 de marzo de 2019 y cada nivel lleva asociadas una serie de Medidas de Protección y seguimiento, de aplicación obligatoria, que varían en intensidad según el nivel de riesgo del Caso en cada momento.

Caso inactivo:

Aquel que, por determinadas circunstancias, temporalmente, no es objeto de seguimiento policial. El Caso inactivo puede reactivarse en cualquier momento.

Caso de baja:

Aquel en el que se procede a la supresión de datos personales del autor/agresor, una vez estudiadas las características del Caso y siempre que se den alguna de las siguientes circunstancias:

- Sentencia absolutoria firme del interesado;
- Auto de sobreseimiento firme del imputado o procesado;
- Auto de archivo de la causa judicial, siempre que el mismo sea firme.
- Sentencia condenatoria firme, siempre que se haya ejecutado (cumplimiento de la pena) y haya transcurrido el plazo legal para la cancelación de antecedentes penales.

Caso valorado conforme al vigente Protocolo (Instrucción 4/2019):

Aquellos Casos en los que se ha realizado la Valoración Policial del Riesgo (VPR) o la Valoración Policial de la Evolución del Riesgo con incidencia (VPER-C), conforme al vigente "Protocolo de Valoración policial del riesgo de violencia de género, gestión de la seguridad de las víctimas y seguimiento de los Casos a través del Sistema de seguimiento Integral de los Casos de violencia de género (Sistema VioGén)" regulado por la Instrucción 4/2019 de la SES, con entrada en vigor en fecha 13 de marzo de 2019.

Caso de ESPECIAL RELEVANCIA:

Aquellos Casos en los que, tras la práctica de la valoración policial del riesgo, conforme al vigente Protocolo (Instrucción 4/2019), se detecta una especial combinación de indicadores que aumentan de manera significativa la probabilidad de que el agresor ejerza sobre la víctima violencia muy grave o letal. Esta situación se da únicamente en Casos con riesgo MEDIO, ALTO O EXTREMO.

Caso con MENORES EN SITUACIÓN DE VULNERABILIDAD:

Aquellos Casos en los que, tras la práctica de la valoración policial del riesgo a la víctima, conforme al vigente Protocolo (Instrucción 4/2019), y existiendo MENORES a su cargo, se detecta una especial combinación de indicadores que apuntan a que estos MENORES pueden encontrarse en situación de especial vulnerabilidad. Esta situación se puede dar en todos los niveles de riesgo.

Caso con **MENORES EN SITUACIÓN DE RIESGO:**

Aquellos Casos en los que, tras la práctica de la valoración policial del riesgo a la víctima, conforme al vigente Protocolo (Instrucción 4/2019), y existiendo MENORES a su cargo, se detecta una especial combinación de indicadores que apuntan a que la violencia ejercida por el agresor sobre la víctima podría extenderse a otras personas cercanas a esta, especialmente hacia los MENORES a su cargo. Esta situación se da únicamente en Casos con riesgo MEDIO, ALTO O EXTREMO.

Casos de ESPECIAL RELEVANCIA, MENORES EN SITUACIÓN DE VULNERABILIDAD O MENORES EN SITUACIÓN DE RIESGO: El Sistema VioGén genera para estos Casos una Diligencia Automatizada que se adjunta al informe de valoración policial del riesgo y al Atestado, al objeto de recomendar a la Autoridad Judicial y Fiscal la práctica de evaluación adicional experta en el ámbito forense.

NOTA: Estos datos estadísticos se pueden ampliar consultando el "Portal Estadístico" de la Delegación del Gobierno contra la Violencia de Género del Ministerio de Igualdad.
<http://www.violenciagenero.igualdad.gob.es/violenciaEnCifras/boletines/home.htm>

CASOS DE VIOLENCIA DE GÉNERO DISTRIBUCIÓN TERRITORIAL

(Datos a 31/12/2023)

País nacimiento víctima: **Todos los países**

Edad víctima: **Menores 18 años**

Sistema de Seguimiento Integral en los casos de Violencia de Género (Sistema VioGén)									
COMUNIDAD AUTÓNOMA / PROVINCIA	NIVEL DE RIESGO (Casos activos)					CASOS			VÍCTIMAS
	No apreciado	Bajo	Medio	Alto	Extremo	ACTIVOS	INACTIVOS	TOTAL	
Almería	9	17	7			33	17	50	50
Cádiz	20	23	6			49	54	103	101
Córdoba	13	13	4			30	16	46	46
Granada	17	15	9			41	17	58	57
Huelva	10	7	1			18	18	36	36
Jaén	3	7	2			12	17	29	29
Málaga	21	23	5	1		50	41	91	89
Sevilla	21	28	14	1		64	60	124	123
Andalucía	114	133	48	2		297	240	537	531
Huesca	2	4	4			10	6	16	16
Teruel		1	1			2	2	4	4
Zaragoza	9	6	1			16	26	42	42
Aragón	11	11	6			28	34	62	62
Principado de Asturias	11	14	7			32	24	56	54
Illes Balears	13	18	9	2		42	62	104	101
Las Palmas	13	16	4			33	43	76	74
Santa Cruz de Tenerife	11	18	10			39	28	67	65
Canarias	24	34	14			72	71	143	139
Cantabria	2	3	4			9	8	17	16
Ávila	2	1				3	1	4	4
Burgos	2	3	1			6	6	12	11
León	2	3				5	5	10	10
Palencia		2	3			5	3	8	8
Salamanca	1	3	1			5	9	14	14
Segovia			1			1	3	4	4
Soria	4					4	1	5	5
Valladolid	9	4	2			15	12	27	27
Zamora	2	1	1			4	3	7	7
Castilla y León	22	17	9			48	43	91	90
Albacete	3	1				4	15	19	19
Ciudad Real	2	6	1			9	17	26	24
Cuenca	3	1	2			6	2	8	8
Guadalajara		4	1			5	3	8	8
Toledo	10	5	2			17	12	29	29
Castilla-La Mancha	18	17	6			41	49	90	88
Barcelona							2	2	2
Girona									
Lleida									
Tarragona							2	2	2
Cataluña (1)							4	4	4
Alicante/Alacant	22	31	17	1		71	91	162	159
Castellón/Castelló	6	10	12	1		29	9	38	38
Valencia/València	16	22	26	2		66	93	159	152
Comunitat Valenciana	44	63	55	4		166	193	359	349
Badajoz	7	5	3			15	13	28	28
Cáceres	2	6	4	1		13	5	18	18
Extremadura	9	11	7	1		28	18	46	46
A Coruña	5	7	3			15	15	30	30
Lugo		4	1			5	3	8	8
Ourense	1		1			2	4	6	6
Pontevedra	4	7	2			13	16	29	27
Galicia	10	18	7			35	38	73	71
Comunidad de Madrid	28	47	24	4		103	189	292	290
Región de Murcia	21	37	23	2		83	43	126	123
Comunidad Foral de Navarra	5	13	8	1		27	14	41	37
Araba/Álava									
Gipuzkoa									
Bizkaia							2	2	2
País Vasco (1)							2	2	2
La Rioja	4	1	4			9	9	18	17
Ceuta	1	3	2			6	4	10	10
Melilla		2				2	6	8	7
TOTAL	337	442	233	16		1.028	1.051	2.079	2.037

(1) Los casos inactivos de Cataluña y el País Vasco reflejan el número de víctimas que, estando recogidas en el Sistema VioGén (en otra parte del territorio) no la actualidad residen en alguna de estas dos Comunidades Autónomas.

CASOS DE VIOLENCIA DE GÉNERO DISTRIBUCIÓN TERRITORIAL

(Datos a 31/12/2023)

País nacimiento víctima: **Todos los países**

Edad víctima: **18 a 30 años**

Sistema de Seguimiento Integral en los casos de Violencia de Género (Sistema VioGén)									
COMUNIDAD AUTÓNOMA / PROVINCIA	NIVEL DE RIESGO (Casos activos)					CASOS			VÍCTIMAS
	No apreciado	Bajo	Medio	Alto	Extremo	ACTIVOS	INACTIVOS	TOTAL	
Almería	343	305	109	6		763	1.891	2.654	2.374
Cádiz	317	508	153	10	1	989	2.835	3.824	3.385
Córdoba	181	212	122	10	2	527	1.307	1.834	1.605
Granada	195	291	111	4		601	1.765	2.366	2.139
Huelva	146	135	46	9		336	1.327	1.663	1.482
Jaén	137	166	69	10		382	1.073	1.455	1.304
Málaga	450	397	118	6		971	4.075	5.046	4.543
Sevilla	446	484	168	15		1.113	3.966	5.079	4.577
Andalucía	2.215	2.498	896	70	3	5.682	18.239	23.921	21.409
Huesca	64	58	14	2		138	371	509	448
Teruel	11	20	12	1		44	186	230	219
Zaragoza	153	240	48	2		443	2.246	2.689	2.370
Aragón	228	318	74	5		625	2.803	3.428	3.037
Principado de Asturias	171	176	68	4		419	1.523	1.942	1.701
Illes Balears	269	428	188	14		899	4.022	4.921	4.359
Las Palmas	243	343	69	6		661	3.503	4.164	3.708
Santa Cruz de Tenerife	195	345	164	6		710	2.696	3.406	2.990
Canarias	438	688	233	12		1.371	6.199	7.570	6.698
Cantabria	114	130	69	3		316	824	1.140	1.034
Ávila	13	37	7			57	223	280	252
Burgos	85	116	30	5		236	571	807	710
León	67	95	27	1		190	617	807	696
Palencia	7	48	30	2		87	200	287	260
Salamanca	44	47	22	2		115	460	575	517
Segovia	12	51	17	1		81	288	369	326
Soria	34	10	1	2		47	136	183	173
Valladolid	97	73	14	3		187	858	1.045	929
Zamora	14	24	12	2		52	227	279	252
Castilla y León	373	501	160	18		1.052	3.580	4.632	4.115
Albacete	138	59	14	1		212	771	983	891
Ciudad Real	95	123	27	3		248	1.084	1.332	1.183
Cuenca	76	39	12	1		128	294	422	375
Guadalajara	60	77	22	2		161	510	671	588
Toledo	205	156	62	2		425	1.269	1.694	1.493
Castilla-La Mancha	574	454	137	9		1.174	3.928	5.102	4.530
Barcelona							808	808	732
Girona							127	127	117
Lleida							128	128	107
Tarragona							162	162	148
Cataluña (1)							1.225	1.225	1.104
Alicante/Alacant	458	536	211	21		1.226	5.043	6.269	5.523
Castellón/Castelló	125	253	162	23	2	565	1.058	1.623	1.412
Valencia/València	620	732	202	20		1.574	6.244	7.818	6.867
Comunitat Valenciana	1.203	1.521	575	64	2	3.365	12.345	15.710	13.802
Badajoz	96	161	68	5		330	975	1.305	1.173
Cáceres	63	117	64	5		249	406	655	605
Extremadura	159	278	132	10		579	1.381	1.960	1.778
A Coruña	170	267	97	16		550	1.395	1.945	1.728
Lugo	43	86	37			166	443	609	532
Ourense	29	36	15	2		82	406	488	434
Pontevedra	102	153	72	2		329	1.458	1.787	1.581
Galicia	344	542	221	20		1.127	3.702	4.829	4.275
Comunidad de Madrid	1.285	1.177	360	31		2.853	16.235	19.088	17.178
Región de Murcia	499	638	275	13		1.425	3.944	5.369	4.770
Comunidad Foral de Navarra	171	204	76	8		459	1.205	1.664	1.493
Araba/Álava							61	61	61
Gipuzkoa							91	91	83
Bizkaia							188	188	173
País Vasco (1)							340	340	317
La Rioja	57	62	54	5		178	691	869	768
Ceuta	14	33	28	2		77	252	329	290
Melilla	38	33	8			79	309	388	363
TOTAL	8.152	9.681	3.554	288	5	21.680	82.747	104.427	93.021

(1) Los casos inactivos de Cataluña y el País Vasco reflejan el número de víctimas que, estando recogidas en el Sistema VioGén (en otra parte del territorio no la actualidad residen en alguna de estas dos Comunidades Autónomas.

CASOS DE VIOLENCIA DE GÉNERO DISTRIBUCIÓN TERRITORIAL

(Datos a 31/12/2023)

País nacimiento víctima: **Todos los países**

Edad víctima: **31 a 45 años**

Sistema de Seguimiento Integral en los casos de Violencia de Género (Sistema VioGén)									
COMUNIDAD AUTÓNOMA / PROVINCIA	NIVEL DE RIESGO (Casos activos)					CASOS			VÍCTIMAS
	No apreciado	Bajo	Medio	Alto	Extremo	ACTIVOS	INACTIVOS	TOTAL	
Almería	547	486	176	8		1.217	7.256	8.473	7.291
Cádiz	621	810	205	16	1	1.653	9.667	11.320	9.539
Córdoba	245	389	182	11		827	4.305	5.132	4.317
Granada	327	453	188	18		986	6.526	7.512	6.446
Huelva	280	260	96	6		642	4.473	5.115	4.438
Jaén	182	355	141	9		687	3.546	4.233	3.588
Málaga	818	823	244	19	1	1.905	14.372	16.277	13.945
Sevilla	789	963	279	24		2.055	13.654	15.709	13.464
Andalucía	3.809	4.539	1.511	111	2	9.972	63.799	73.771	63.028
Huesca	83	82	20	1		186	1.154	1.340	1.168
Teruel	24	47	20	1	1	93	612	705	594
Zaragoza	290	343	54	9	1	697	6.693	7.390	6.439
Aragón	397	472	94	11	2	976	8.459	9.435	8.201
Principado de Asturias	348	317	126	7		798	5.908	6.706	5.544
Illes Balears	509	676	348	30		1.563	13.237	14.800	12.679
Las Palmas	447	534	124	5		1.110	11.257	12.367	10.437
Santa Cruz de Tenerife	413	575	285	15		1.288	9.787	11.075	9.418
Canarias	860	1.109	409	20		2.398	21.044	23.442	19.855
Cantabria	185	216	88	4		493	3.096	3.589	3.092
Ávila	33	74	17	1		125	860	985	844
Burgos	155	187	67	5		414	1.911	2.325	1.970
León	121	161	54	4		340	2.188	2.528	2.147
Palencia	19	87	41	1		148	714	862	753
Salamanca	64	80	32	2		178	1.453	1.631	1.446
Segovia	5	109	24	2		140	783	923	817
Soria	51	18	5			74	483	557	478
Valladolid	140	125	16	1		282	2.637	2.919	2.497
Zamora	25	25	16	1		67	842	909	769
Castilla y León	613	866	272	17		1.768	11.871	13.639	11.721
Albacete	248	102	24	2		376	2.504	2.880	2.468
Ciudad Real	157	197	51	4		409	3.437	3.846	3.284
Cuenca	128	64	9			201	1.097	1.298	1.117
Guadalajara	95	122	33			250	1.822	2.072	1.816
Toledo	394	309	108	9		820	4.513	5.333	4.576
Castilla-La Mancha	1.022	794	225	15		2.056	13.373	15.429	13.261
Barcelona							2.331	2.331	2.008
Girona							340	340	268
Lleida							317	317	260
Tarragona							1.030	1.030	949
Cataluña (1)							4.018	4.018	3.485
Alicante/Alacant	824	949	415	42	1	2.231	16.715	18.946	15.830
Castellón/Castelló	253	434	241	19		947	3.921	4.868	4.137
Valencia/València	948	1.149	377	40		2.514	19.434	21.948	18.292
Comunitat Valenciana	2.025	2.532	1.033	101	1	5.692	40.070	45.762	38.259
Badajoz	151	263	99	12		525	3.443	3.968	3.426
Cáceres	115	207	101	9		432	1.702	2.134	1.835
Extremadura	266	470	200	21		957	5.145	6.102	5.261
A Coruña	288	433	150	7		878	4.999	5.877	5.044
Lugo	88	132	47	3		270	1.560	1.830	1.583
Ourense	72	90	37	1		200	1.689	1.889	1.586
Pontevedra	181	306	130	5		622	5.397	6.019	5.103
Galicia	629	961	364	16		1.970	13.645	15.615	13.316
Comunidad de Madrid	2.010	1.746	539	60		4.355	50.217	54.572	48.061
Región de Murcia	737	941	406	22		2.106	12.665	14.771	12.668
Comunidad Foral de Navarra	272	293	133	12	1	711	3.278	3.989	3.555
Araba/Álava							173	173	160
Gipuzkoa							223	223	201
Bizkaia							486	486	422
País Vasco (1)							882	882	783
La Rioja	96	129	91	8		324	2.105	2.429	2.096
Ceuta	13	42	37	3		95	865	960	865
Melilla	55	37	11			103	1.044	1.147	1.040
TOTAL	13.846	16.140	5.887	458	6	36.337	274.721	311.058	266.770

(1) Los casos inactivos de Cataluña y el País Vasco reflejan el número de víctimas que, estando recogidas en el Sistema VioGén (en otra parte del territorio no la actualidad residen en alguna de estas dos Comunidades Autónomas.

CASOS DE VIOLENCIA DE GÉNERO DISTRIBUCIÓN TERRITORIAL

(Datos a 31/12/2023)

País nacimiento víctima: Todos los países

Edad víctima: 46 a 64 años

Sistema de Seguimiento Integral en los casos de Violencia de Género (Sistema VioGén)									
COMUNIDAD AUTÓNOMA / PROVINCIA	NIVEL DE RIESGO (Casos activos)					CASOS			VÍCTIMAS
	No apreciado	Bajo	Medio	Alto	Extremo	ACTIVOS	INACTIVOS	TOTAL	
Almería	308	290	78	2	1	679	6.908	7.587	6.836
Cádiz	491	491	106	5		1.093	10.381	11.474	10.246
Córdoba	197	233	91	2		523	4.409	4.932	4.456
Granada	233	242	110	8	1	594	7.308	7.902	7.162
Huelva	184	144	38	4		370	4.256	4.626	4.208
Jaén	138	215	78	2		433	3.959	4.392	4.010
Málaga	506	427	134	12	3	1.082	14.745	15.827	14.139
Sevilla	500	529	158	10		1.197	13.945	15.142	13.813
Andalucía	2.557	2.571	793	45	5	5.971	65.911	71.882	64.870
Huesca	59	43	15	1		118	1.155	1.273	1.169
Teruel	15	17	14	2		48	581	629	566
Zaragoza	144	178	40	1		363	6.541	6.904	6.247
Aragón	218	238	69	4		529	8.277	8.806	7.982
Principado de Asturias	232	217	67	4		520	7.465	7.985	6.977
Illes Balears	291	370	191	12		864	12.167	13.031	11.565
Las Palmas	309	349	65	7		730	11.540	12.270	11.031
Santa Cruz de Tenerife	286	420	175	6		887	11.023	11.910	10.595
Canarias	595	769	240	13		1.617	22.563	24.180	21.626
Cantabria	134	171	65	8	1	379	3.619	3.998	3.627
Ávila	31	58	9			98	928	1.026	916
Burgos	94	106	50	5		255	2.115	2.370	2.122
León	84	106	36	1		227	2.690	2.917	2.580
Palencia	14	45	22	2		83	819	902	827
Salamanca	33	55	14	1		103	1.667	1.770	1.637
Segovia	5	60	10	2		77	856	933	857
Soria	30	9	3			42	505	547	509
Valladolid	85	76	10	2		173	3.184	3.357	3.070
Zamora	16	29	14			59	899	958	858
Castilla y León	392	544	168	13		1.117	13.663	14.780	13.376
Albacete	158	62	4			224	2.532	2.756	2.488
Ciudad Real	79	100	23	4		206	3.336	3.542	3.181
Cuenca	103	40	5			148	1.139	1.287	1.135
Guadalajara	67	57	18	1		143	2.013	2.156	1.950
Toledo	221	191	73	2		487	4.531	5.018	4.516
Castilla-La Mancha	628	450	123	7		1.208	13.551	14.759	13.270
Barcelona							2.027	2.027	1.840
Girona							255	255	210
Lleida							201	201	173
Tarragona							1.336	1.336	1.275
Cataluña (1)							3.819	3.819	3.498
Alicante/Alacant	517	602	261	13		1.393	17.899	19.292	17.135
Castellón/Castelló	162	276	185	17	1	641	4.409	5.050	4.491
Valencia/València	640	760	228	28	1	1.657	21.650	23.307	20.305
Comunitat Valenciana	1.319	1.638	674	58	2	3.691	43.958	47.649	41.931
Badajoz	105	166	44	4	1	320	3.876	4.196	3.822
Cáceres	83	158	59	2		302	2.113	2.415	2.157
Extremadura	188	324	103	6	1	622	5.989	6.611	5.979
A Coruña	222	342	101	7		672	6.528	7.200	6.432
Lugo	84	103	33			220	1.903	2.123	1.895
Ourense	42	72	19	4		137	1.906	2.043	1.845
Pontevedra	134	199	86	9		428	6.620	7.048	6.329
Galicia	482	716	239	20		1.457	16.957	18.414	16.501
Comunidad de Madrid	1.228	1.054	285	25		2.592	49.989	52.581	48.221
Región de Murcia	427	521	175	14		1.137	12.217	13.354	11.990
Comunidad Foral de Navarra	171	176	62	7		416	3.055	3.471	3.158
Araba/Álava							149	149	135
Gipuzkoa							178	178	166
Bizkaia							414	414	368
País Vasco (1)							741	741	669
La Rioja	54	71	58	1		184	2.072	2.256	2.031
Ceuta	8	24	18	1		51	604	655	619
Melilla	18	18	4			40	744	784	745
TOTAL	8.942	9.872	3.334	238	9	22.395	287.361	309.756	278.635

(1) Los casos inactivos de Cataluña y el País Vasco reflejan el número de víctimas que, estando recogidas en el Sistema VioGén (en otra parte del territorio no la actualidad residen en alguna de estas dos Comunidades Autónomas.

CASOS DE VIOLENCIA DE GÉNERO DISTRIBUCIÓN TERRITORIAL

(Datos a 31/12/2023)

País nacimiento víctima: **Todos los países**

Edad víctima: **65 o más años**

Sistema de Seguimiento Integral en los casos de Violencia de Género (Sistema VioGén)									
COMUNIDAD AUTÓNOMA / PROVINCIA	NIVEL DE RIESGO (Casos activos)					CASOS			VÍCTIMAS
	No apreciado	Bajo	Medio	Alto	Extremo	ACTIVOS	INACTIVOS	TOTAL	
Almería	20	17	7			44	891	935	918
Cádiz	57	33	8			98	1.632	1.730	1.701
Córdoba	16	26	8			50	748	798	791
Granada	33	28	11	1		73	1.346	1.419	1.396
Huelva	18	11				29	531	560	555
Jaén	28	13	5			46	770	816	805
Málaga	57	24	6			87	2.164	2.251	2.207
Sevilla	44	37	8			89	1.980	2.069	2.040
Andalucía	273	189	53	1		516	10.062	10.578	10.413
Huesca	5	4				9	110	119	116
Teruel		2	1			3	90	93	93
Zaragoza	11	12	2			25	869	894	873
Aragón	16	18	3			37	1.069	1.106	1.082
Principado de Asturias	48	19	1			68	1.494	1.562	1.541
Illes Balears	13	38	7			58	1.437	1.495	1.451
Las Palmas	44	18	4			66	1.649	1.715	1.683
Santa Cruz de Tenerife	38	38	13	2		91	1.733	1.824	1.774
Canarias	82	56	17	2		157	3.382	3.539	3.457
Cantabria	15	12	5			32	590	622	615
Ávila	6	2	1			9	158	167	164
Burgos	8	3	6			17	290	307	301
León	18	7	1			26	488	514	495
Palencia	6	6				12	140	152	150
Salamanca	7	6	1			14	319	333	329
Segovia	2	5	1			8	122	130	130
Soria	6		1			7	71	78	78
Valladolid	10	6				16	569	585	579
Zamora	2	2	1			5	187	192	192
Castilla y León	65	37	12			114	2.344	2.458	2.418
Albacete	9	2				11	376	387	380
Ciudad Real	10	11	1			22	513	535	525
Cuenca	6	2	2			10	149	159	159
Guadalajara	4	2	3			9	195	204	200
Toledo	20	4	1			25	568	593	580
Castilla-La Mancha	49	21	7			77	1.801	1.878	1.844
Barcelona							230	230	227
Girona							30	30	27
Lleida							9	9	9
Tarragona							223	223	222
Cataluña (1)							492	492	485
Alicante/Alacant	58	43	16	2		119	2.820	2.939	2.861
Castellón/Castelló	8	21	9			38	552	590	579
Valencia/València	50	37	11	1		99	2.689	2.788	2.718
Comunitat Valenciana	116	101	36	3		256	6.061	6.317	6.158
Badajoz	15	23	2			40	636	676	664
Cáceres	16	10	5			31	400	431	422
Extremadura	31	33	7			71	1.036	1.107	1.086
A Coruña	45	37	11			93	1.410	1.503	1.488
Lugo	14	9	2			25	479	504	492
Ourense	9	6	1			16	435	451	445
Pontevedra	31	26	14	1		72	1.397	1.469	1.440
Galicia	99	78	28	1		206	3.721	3.927	3.865
Comunidad de Madrid	101	56	24			181	5.952	6.133	6.034
Región de Murcia	27	33	9			69	1.401	1.470	1.428
Comunidad Foral de Navarra	16	13	3			32	319	351	347
Araba/Álava							14	14	14
Gipuzkoa							20	20	20
Bizkaia							54	54	53
País Vasco (1)							88	88	87
La Rioja	11	8	2			21	223	244	244
Ceuta	2	2	1			5	64	69	69
Melilla	1					1	77	78	77
TOTAL	965	714	215	7		1.901	41.613	43.514	42.701

(1) Los casos inactivos de Cataluña y el País Vasco reflejan el número de víctimas que, estando recogidas en el Sistema VioGén (en otra parte del territorio nacional), en la actualidad residen en alguna de estas dos Comunidades Autónomas.

CASOS DE VIOLENCIA DE GÉNERO DISTRIBUCIÓN TERRITORIAL

(Datos a 31/12/2023)

País nacimiento víctima: Todos los países

Edad víctima: Todas las edades

Sistema de Seguimiento Integral en los casos de Violencia de Género (Sistema VioGén)									
COMUNIDAD AUTÓNOMA / PROVINCIA	NIVEL DE RIESGO (Casos activos)					CASOS			VÍCTIMAS
	No apreciado	Bajo	Medio	Alto	Extremo	ACTIVOS	INACTIVOS	TOTAL	
Almería	1.227	1.115	377	16	1	2.736	16.963	19.699	17.469
Cádiz	1.506	1.865	478	31	2	3.882	24.569	28.451	24.972
Córdoba	652	873	407	23	2	1.957	10.785	12.742	11.215
Granada	805	1.029	429	31	1	2.295	16.962	19.257	17.200
Huelva	638	557	181	19		1.395	10.605	12.000	10.719
Jaén	488	756	295	21		1.560	9.365	10.925	9.736
Málaga	1.852	1.694	507	38	4	4.095	35.397	39.492	34.923
Sevilla	1.800	2.041	627	50		4.518	33.605	38.123	34.017
Andalucía	8.968	9.930	3.301	229	10	22.438	158.251	180.689	160.251
Huesca	213	191	53	4		461	2.796	3.257	2.917
Teruel	50	87	48	4	1	190	1.471	1.661	1.476
Zaragoza	607	779	145	12	1	1.544	16.375	17.919	15.971
Aragón	870	1.057	246	20	2	2.195	20.642	22.837	20.364
Principado de Asturias	810	743	269	15		1.837	16.414	18.251	15.817
Illes Balears	1.095	1.530	743	58		3.426	30.925	34.351	30.155
Las Palmas	1.056	1.260	266	18		2.600	27.992	30.592	26.933
Santa Cruz de Tenerife	943	1.396	647	29		3.015	25.267	28.282	24.842
Canarias	1.999	2.656	913	47		5.615	53.259	58.874	51.775
Cantabria	450	532	231	15	1	1.229	8.137	9.366	8.384
Ávila	85	172	34	1		292	2.170	2.462	2.180
Burgos	344	415	154	15		928	4.893	5.821	5.114
León	292	372	118	6		788	5.988	6.776	5.928
Palencia	46	188	96	5		335	1.876	2.211	1.998
Salamanca	149	191	70	5		415	3.908	4.323	3.943
Segovia	24	225	53	5		307	2.052	2.359	2.134
Soria	125	37	10	2		174	1.196	1.370	1.243
Valladolid	341	284	42	6		673	7.260	7.933	7.102
Zamora	59	81	44	3		187	2.158	2.345	2.078
Castilla y León	1.465	1.965	621	48		4.099	31.501	35.600	31.720
Albacete	556	226	42	3		827	6.198	7.025	6.246
Ciudad Real	343	437	103	11		894	8.387	9.281	8.197
Cuenca	316	146	30	1		493	2.681	3.174	2.794
Guadalajara	226	262	77	3		568	4.543	5.111	4.562
Toledo	850	665	246	13		1.774	10.893	12.667	11.194
Castilla-La Mancha	2.291	1.736	498	31		4.556	32.702	37.258	32.993
Barcelona							5.398	5.398	4.809
Girona							752	752	622
Lleida							655	655	549
Tarragona							2.753	2.753	2.596
Cataluña (1)							9.558	9.558	8.576
Alicante/Alacant	1.879	2.161	920	79	1	5.040	42.568	47.608	41.508
Castellón/Castelló	554	994	609	60	3	2.220	9.949	12.169	10.657
Valencia/València	2.274	2.700	844	91	1	5.910	50.110	56.020	48.334
Comunitat Valenciana	4.707	5.855	2.373	230	5	13.170	102.627	115.797	100.499
Badajoz	374	618	216	21	1	1.230	8.943	10.173	9.113
Cáceres	279	498	233	17		1.027	4.626	5.653	5.037
Extremadura	653	1.116	449	38	1	2.257	13.569	15.826	14.150
A Coruña	730	1.086	362	30		2.208	14.347	16.555	14.722
Lugo	229	334	120	3		686	4.388	5.074	4.510
Ourense	153	204	73	7		437	4.440	4.877	4.316
Pontevedra	452	691	304	17		1.464	14.888	16.352	14.480
Galicia	1.564	2.315	859	57		4.795	38.063	42.858	38.028
Comunidad de Madrid	4.652	4.080	1.232	120		10.084	122.582	132.666	119.784
Región de Murcia	1.711	2.170	888	51		4.820	30.270	35.090	30.979
Comunidad Foral de Navarra	635	699	282	28	1	1.645	7.871	9.516	8.590
Araba/Álava							397	397	370
Gipuzkoa							512	512	470
Bizkaia							1.144	1.144	1.018
País Vasco (1)							2.053	2.053	1.858
La Rioja	222	271	209	14		716	5.100	5.816	5.156
Ceuta	38	104	86	6		234	1.789	2.023	1.853
Melilla	112	90	23			225	2.180	2.405	2.232
TOTAL	32.242	36.849	13.223	1.007	20	83.341	687.493	770.834	683.164
							CASOS BAJA	802	
							CASOS EXTRANJERO	13.674	
							TOTAL CASOS	785.310	

Casos Mossos d'Esquadra enviados (vía servicios web) desde Cataluña

96.396

(1) Los casos inactivos de Cataluña y el País Vasco reflejan el número de víctimas que, estando recogidas en el Sistema VioGén (en otra parte del territorio nacional), en la actualidad residen en alguna de estas dos Comunidades Autónomas.

CASOS DE VIOLENCIA DE GÉNERO DISTRIBUCIÓN POR CUERPOS POLICIALES
 (Datos a 31/12/2023)

Sistema de Seguimiento Integral en los casos de Violencia de Género (Sistema VioGén)									
INSTITUCIONES	NIVEL DE RIESGO (Casos activos)					CASOS			VÍCTIMAS
	No apreciado	Bajo	Medio	Alto	Extremo	ACTIVOS	INACTIVOS	TOTAL	
Cuerpo Nacional de Policía	12.097	13.734	3.663	372	11	29.877	352.176	382.053	338.845
Guardia Civil	10.682	15.252	7.848	556	8	34.346	246.645	280.991	251.683
Ertzaintza (1)							2.053	2.053	1.858
Mossos d' Esquadra (1)							9.558	9.558	8.576
Policía Foral Navarra	200	215	116	3	1	535	2.157	2.692	2.397
U.A. de Galicia	79	183	30	1		293	1.607	1.900	1.580
PL Andalucía	2.586	1.824	296	6		4.712	16.019	20.731	17.654
PL Aragón	84	28				112	83	195	175
PL Asturias	238	229	60	1		528	3.253	3.781	3.128
PL Baleares	191	259	77			527	2.739	3.266	2.835
PL Canarias	273	219	29	1		522	1.354	1.876	1.550
PL Cantabria	114	82	12	1		209	570	779	656
PL Castilla y León	433	312	44	1		790	2.262	3.052	2.475
PL Castilla-La Mancha	234	99	4	1		338	936	1.274	1.086
PL Cataluña									
PL Comunidad Valenciana	1.979	1.920	415	30		4.344	15.197	19.541	16.211
PL Extremadura	73	34	2			109	70	179	141
PL Galicia	278	196	43			517	1.897	2.414	1.983
PL Madrid	1.780	1.423	380	21		3.604	24.303	27.907	24.666
PL Murcia	520	436	63			1.019	1.113	2.132	1.776
PL Navarra	289	246	19	3		557	1.858	2.415	2.131
PL País Vasco									
PL La Rioja	51	41	119	10		221	742	963	801
PL Ceuta	35	97				132	706	838	733
PL Melilla	26	20	3			49	195	244	224
TOTAL	32.242	36.849	13.223	1.007	20	83.341	687.493	770.834	683.164
							CASOS BAJA	802	
							CASOS EXTRANJERO	13.674	
							TOTAL CASOS	785.310	




Casos Mossos d'Esquadra enviados (vía servicios web) desde Cataluña

96.396

(1) Los casos inactivos de Cataluña y el País Vasco reflejan el número de víctimas que, estando recogidas en el Sistema VioGén (en otra parte del territorio nacional), en la actualidad residen en alguna de estas dos Comunidades Autónomas.




CASOS ACTIVOS CON MENORES EN SITUACIÓN DE VULNERABILIDAD, MENORES EN SITUACIÓN DE RIESGO Y CASOS DE ESPECIAL RELEVANCIA POR NIVELES DE RIESGO
(Datos a 31/12/2023)

Sistema de Seguimiento Integral en los casos de Violencia de Género (Sistema VioGén)

COMUNIDAD AUTÓNOMA / PROVINCIA	TOTAL CASOS ACTIVOS	CASOS ACTIVOS VALORADOS CONFORME NUEVO PROTOCOLO-INSTRUCCIÓN 4/2019-(13/03/2019)																
		TOTAL CASOS CONFORME INSTRUCCIÓN 4/2019	CASOS CON MENORES A CARGO DE LA VÍCTIMA	CASOS CON MENORES EN SITUACIÓN DE VULNERABILIDAD 						CASOS CON MENORES EN SITUACION DE RIESGO 				CASOS DE ESPECIAL RELEVANCIA 				
				NO APRECIADO	BAJO	MEDIO	ALTO	EXTREMO	TOTAL	MEDIO	ALTO	EXTREMO	TOTAL	MEDIO	ALTO	EXTREMO	TOTAL	
Almería	2.736	2.543	1.435	151	129	48				328	36	3		39	259	15	1	275
Cádiz	3.882	3.584	2.110	166	193	58	2	1		420	27	3		30	299	29		328
Córdoba	1.957	1.845	1.090	87	139	47	2			275	53	4		57	289	18	2	309
Granada	2.295	2.207	1.275	102	134	74	6	1		317	41	2		43	272	28	1	301
Huelva	1.395	1.302	720	71	66	21	2			160	14	3		17	128	18		146
Jaén	1.560	1.379	830	52	103	30	3			188	25	2		27	201	19		220
Málaga	4.095	3.765	2.079	203	193	67	4			467	41	3		44	354	31	3	388
Sevilla	4.518	4.229	2.577	232	290	73	5			600	58	7		65	400	47		447
Andalucía	22.438	20.854	12.116	1.064	1.247	418	24	2		2.755	295	27		322	2.202	205	7	2.414
Huesca	461	442	234	32	31	5				68	5	2		7	36	4		40
Teruel	190	176	91	5	10	7				22	1		1	2	31	3	1	35
Zaragoza	1.544	1.486	792	75	97	19	3			194	7		1	8	94	9	1	104
Aragón	2.195	2.104	1.117	112	138	31	3			284	13	2	2	17	161	16	2	179
Principado de Asturias	1.837	1.737	894	106	85	34	4			229	24			24	189	13		202
Illes Balears	3.426	3.246	1.675	146	195	57	2			400	94	10		104	575	53		628
Las Palmas	2.600	2.475	1.324	139	144	27	1			311	19			19	165	15		180
Santa Cruz de Tenerife	3.015	2.883	1.539	126	160	68	6			360	58	6		64	429	26		455
Canarias	5.615	5.358	2.863	265	304	95	7			671	77	6		83	594	41		635
Cantabria	1.229	1.191	593	53	44	18	2			117	14	2		16	159	13	1	173
Ávila	292	276	160	10	23	5				38	6			6	23	1		24
Burgos	928	877	470	45	32	16				93	11	3		14	113	13		126
León	788	744	370	19	42	11	1			73	11	1		12	81	6		87
Palencia	335	306	172	4	20	9				33	4			4	68	5		73
Salamanca	415	397	205	18	20	6				44	12			12	49	4		53
Segovia	307	285	162	1	32	7				40	8			8	44	4		48
Soria	174	162	78	21	4					25	1			1	1	2		3
Valladolid	673	642	310	37	29	5				71	2	1		3	21	6		27
Zamora	187	183	91	7	10	3				20	6			6	32	2		34
Castilla y León	4.099	3.872	2.018	162	212	62	1			437	61	5		66	432	43		475
Albacete	827	759	455	59	17	4				80	2	1		3	27	3		30
Ciudad Real	894	842	477	34	46	17	2			99	7			7	64	9		73
Cuenca	493	441	233	24	20	3				47	1			1	14	1		15
Guadalajara	568	531	289	29	43	10	2			84	5			5	58	3		61
Toledo	1.774	1.614	1.017	138	112	28	1			279	30	3		33	181	13		194
Castilla-La Mancha	4.556	4.187	2.471	284	238	62	5			589	45	4		49	344	29		373
Alicante/Alacant	5.040	4.746	2.570	225	254	103	8			590	92	14	1	107	719	72	1	792
Castellón/Castelló	2.220	2.088	1.168	95	122	46				263	99	19		118	507	60	3	570
Valencia/València	5.910	5.560	2.958	281	318	92	14			705	77	10		87	621	81	1	703
Comunitat Valenciana	13.170	12.394	6.696	601	694	241	22			1.558	268	43	1	312	1.847	213	5	2.065
Badajoz	1.230	1.164	656	53	84	28	3			168	13	7		20	140	16	1	157
Cáceres	1.027	924	509	38	57	17	1			113	42	7		49	176	16		192
Extremadura	2.257	2.088	1.165	91	141	45	4			281	55	14		69	316	32	1	349
A Coruña	2.208	1.998	962	75	111	25	2			213	33	8		41	260	27		287
Lugo	686	606	303	26	39	18				83	10	1		11	73	3		76
Ourense	437	412	198	16	24	9				49	7	1		8	61	7		68
Pontevedra	1.464	1.376	671	39	71	30				140	30			30	223	16		239
Galicia	4.795	4.392	2.134	156	245	82	2			485	80	10		90	617	53		670
Comunidad de Madrid	10.084	9.319	4.866	562	512	174	9			1.257	129	17		146	847	109		956
Región de Murcia	4.820	4.620	2.630	195	225	62	5			487	90	8		98	645	43		688
Comunidad Foral de Navarra	1.645	1.535	901	71	76	39	3			189	25	2	1	28	198	24	1	223
La Rioja	716	677	384	24	42	33	2			101	13	2		15	118	12		130
Ceuta	234	226	158	3	17	8	1			29	8	1		9	58	5		63
Melilla	225	222	142	13	9	3				25					19			19
TOTAL	83.341	78.022	42.823	3.908	4.424	1.464	96	2		9.894	1.291	153	4	1.448	9.321	904	17	10.242


VALORADOS CONFORME NUEVO PROTOCOLO-INSTRUCCIÓN 4/2019 (13/03/2019)- DE ESPECIAL RELEVANCIA, CON MENORES A CARGO DE LA VÍCTIMA Y EN SITUACIÓN DE VULNERABILIDAD O EN RIESGO

(Datos acumulados de Casos que en el periodo desde el 13/03/2019 hasta el 31/12/2023 han estado en alguna de las siguientes situaciones)

Sistema de Seguimiento Integral en los casos de Violencia de Género (Sistema VioGén)			
COMUNIDAD AUTÓNOMA / PROVINCIA	CASOS ACTIVOS VALORADOS CONFORME NUEVO PROTOCOLO-INSTRUCCIÓN 4/2019 (13/03/2019)		
	CASOS DE ESPECIAL RELEVANCIA 	CASOS CON MENORES EN SITUACION DE VULNERABILIDAD 	CASOS CON MENORES EN SITUACION DE RIESGO 
	TOTAL	TOTAL	TOTAL
Almería	1.143	328	118
Cádiz	1.461	420	145
Córdoba	900	275	132
Granada	996	317	115
Huelva	590	160	51
Jaén	686	188	82
Málaga	1.667	467	191
Sevilla	1.933	600	246
Andalucía	9.376	2.755	1.080
Huesca	179	68	23
Teruel	73	22	5
Zaragoza	550	194	60
Aragón	802	284	88
Principado de Asturias	802	229	83
Illes Balears	1.764	400	254
Las Palmas	876	311	92
Santa Cruz de Tenerife	1.189	360	148
Canarias	2.065	671	240
Cantabria	556	117	61
Ávila	122	38	19
Burgos	422	93	63
León	273	73	29
Palencia	130	33	9
Salamanca	167	44	27
Segovia	160	40	22
Soria	45	25	3
Valladolid	213	71	12
Zamora	79	20	11
Castilla y León	1.611	437	195
Albacete	211	80	20
Ciudad Real	320	99	34
Cuenca	108	47	8
Guadalajara	242	84	26
Toledo	708	279	93
Castilla-La Mancha	1.589	589	181
Alicante/Alacant	2.663	590	314
Castellón/Castelló	1.343	263	225
Valencia/València	2.707	705	290
Comunitat Valenciana	6.713	1.558	829
Badajoz	490	168	60
Cáceres	475	113	80
Extremadura	965	281	140
A Coruña	924	213	97
Lugo	268	83	27
Ourense	215	49	21
Pontevedra	663	140	79
Galicia	2.070	485	224
Comunidad de Madrid	4.049	1.257	534
Región de Murcia	2.033	487	261
Comunidad Foral de Navarra	670	189	56
La Rioja	283	101	25
Ceuta	105	29	18
Melilla	77	25	5
TOTAL	35.530	9.894	4.274


CASOS ACTIVOS DE ESPECIAL RELEVANCIA POR NIVELES DE RIESGO
(Datos acumulados desde el 13/03/2019 hasta el 31/12/2023)

Sistema de Seguimiento Integral en los casos de Violencia de Género (Sistema VioGén)

COMUNIDAD AUTÓNOMA / PROVINCIA	CASOS ACTIVOS VALORADOS CONFORME NUEVO PROTOCOLO-INSTRUCCIÓN 4/2019 (13/03/2019)			
	CASOS DE ESPECIAL RELEVANCIA 			
	MEDIO	ALTO	EXTREMO	TOTAL
Almería	277	723	143	1.143
Cádiz	352	930	179	1.461
Córdoba	202	555	143	900
Granada	222	637	137	996
Huelva	139	379	72	590
Jaén	158	412	116	686
Málaga	428	990	249	1.667
Sevilla	473	1.172	288	1.933
Andalucía	2.251	5.798	1.327	9.376
Huesca	46	116	17	179
Teruel	15	46	12	73
Zaragoza	147	332	71	550
Aragón	208	494	100	802
Principado de Asturias	219	482	101	802
Illes Balears	410	1.060	294	1.764
Las Palmas	220	561	95	876
Santa Cruz de Tenerife	341	719	129	1.189
Canarias	561	1.280	224	2.065
Cantabria	129	361	66	556
Ávila	43	66	13	122
Burgos	106	257	59	422
León	77	171	25	273
Palencia	35	80	15	130
Salamanca	47	100	20	167
Segovia	26	109	25	160
Soria	17	24	4	45
Valladolid	66	127	20	213
Zamora	24	52	3	79
Castilla y León	441	986	184	1.611
Albacete	63	130	18	211
Ciudad Real	88	195	37	320
Cuenca	40	65	3	108
Guadalajara	68	146	28	242
Toledo	202	428	78	708
Castilla-La Mancha	461	964	164	1.589
Alicante/Alacant	646	1.652	365	2.663
Castellón/Castelló	225	814	304	1.343
Valencia/València	633	1.637	437	2.707
Comunitat Valenciana	1.504	4.103	1.106	6.713
Badajoz	127	301	62	490
Cáceres	116	277	82	475
Extremadura	243	578	144	965
A Coruña	272	550	102	924
Lugo	67	166	35	268
Ourense	55	130	30	215
Pontevedra	181	431	51	663
Galicia	575	1.277	218	2.070
Comunidad de Madrid	971	2.430	648	4.049
Región de Murcia	599	1.253	181	2.033
Comunidad Foral de Navarra	195	406	69	670
La Rioja	76	196	11	283
Ceuta	30	65	10	105
Melilla	23	40	14	77
TOTAL	8.896	21.773	4.861	35.530

CASOS ACTIVOS CON MENORES EN SITUACIÓN DE VULNERABILIDAD POR NIVELES DE RIESGO
(Datos acumulados desde el 13/03/2019 hasta el 31/12/2023)


Sistema de Seguimiento Integral en los casos de Violencia de Género (Sistema VioGén)

COMUNIDAD AUTÓNOMA / PROVINCIA	CASOS ACTIVOS VALORADOS CONFORME NUEVO PROTOCOLO-INSTRUCCIÓN 4/2019 (13/03/2019)					
	CASOS CON MENORES EN SITUACIÓN DE VULNERABILIDAD 					
	NO APRECIADO	BAJO	MEDIO	ALTO	EXTREMO	TOTAL
Almería	15	74	112	110	17	328
Cádiz	20	80	166	131	23	420
Córdoba	9	65	91	91	19	275
Granada	7	56	120	111	23	317
Huelva	2	45	54	49	10	160
Jaén	4	38	70	60	16	188
Málaga	21	119	144	144	39	467
Sevilla	28	145	200	189	38	600
Andalucía	106	622	957	885	185	2.755
Huesca	2	32	15	19		68
Teruel	3	2	11	4	2	22
Zaragoza	11	71	51	52	9	194
Aragón	16	105	77	75	11	284
Principado de Asturias	15	61	83	60	10	229
Illes Balears	22	76	130	149	23	400
Las Palmas	35	82	103	80	11	311
Santa Cruz de Tenerife	26	111	112	94	17	360
Canarias	61	193	215	174	28	671
Cantabria	8	27	36	39	7	117
Ávila	1	11	13	12	1	38
Burgos	5	22	28	30	8	93
León	2	25	25	20	1	73
Palencia	2	9	14	7	1	33
Salamanca	3	18	13	10		44
Segovia	1	8	14	12	5	40
Soria	7	8	3	7		25
Valladolid	5	17	26	21	2	71
Zamora	1	3	7	9		20
Castilla y León	27	121	143	128	18	437
Albacete	4	31	27	15	3	80
Ciudad Real	6	36	31	23	3	99
Cuenca	3	21	11	11	1	47
Guadalajara	3	21	29	27	4	84
Toledo	10	62	104	87	16	279
Castilla-La Mancha	26	171	202	163	27	589
Alicante/Alacant	18	108	195	214	55	590
Castellón/Castelló	6	49	79	111	18	263
Valencia/València	28	171	224	236	46	705
Comunitat Valenciana	52	328	498	561	119	1.558
Badajoz	4	44	64	50	6	168
Cáceres	4	27	46	31	5	113
Extremadura	8	71	110	81	11	281
A Coruña	12	50	82	62	7	213
Lugo	4	17	31	26	5	83
Ourense	2	5	15	22	5	49
Pontevedra	7	31	51	47	4	140
Galicia	25	103	179	157	21	485
Comunidad de Madrid	71	293	392	411	90	1.257
Región de Murcia	22	133	174	141	17	487
Comunidad Foral de Navarra	10	31	75	67	6	189
La Rioja	6	21	39	33	2	101
Ceuta	3	7	8	9	2	29
Melilla	2	6	7	8	2	25
TOTAL	480	2.369	3.325	3.141	579	9.894

CASOS ACTIVOS CON MENORES EN SITUACION DE RIESGO POR NIVELES DE RIESGO

(Datos acumulados desde el 13/03/2019 hasta el 31/12/2023)

Sistema de Seguimiento Integral en los casos de Violencia de Género (Sistema VioGén)

COMUNIDAD AUTÓNOMA / PROVINCIA	CASOS ACTIVOS VALORADOS CONFORME NUEVO PROTOCOLO-INSTRUCCIÓN 4/2019 (13/03/2019)			
	CASOS CON MENORES EN SITUACION DE RIESGO 			
	MEDIO	ALTO	EXTREMO	TOTAL
Almería	18	75	25	118
Cádiz	20	96	29	145
Córdoba	19	69	44	132
Granada	20	72	23	115
Huelva	7	33	11	51
Jaén	9	49	24	82
Málaga	24	111	56	191
Sevilla	45	143	58	246
Andalucía	162	648	270	1.080
Huesca	1	18	4	23
Teruel	1	1	3	5
Zaragoza	8	38	14	60
Aragón	10	57	21	88
Principado de Asturias	8	61	14	83
Illes Balears	31	148	75	254
Las Palmas	15	62	15	92
Santa Cruz de Tenerife	24	96	28	148
Canarias	39	158	43	240
Cantabria	8	41	12	61
Ávila	2	14	3	19
Burgos	11	42	10	63
León	1	21	7	29
Palencia		7	2	9
Salamanca	2	21	4	27
Segovia	6	12	4	22
Soria		2	1	3
Valladolid	2	7	3	12
Zamora	5	6		11
Castilla y León	29	132	34	195
Albacete		17	3	20
Ciudad Real	6	21	7	34
Cuenca	1	7		8
Guadalajara	4	17	5	26
Toledo	18	54	21	93
Castilla-La Mancha	29	116	36	181
Alicante/Alacant	40	187	87	314
Castellón/Castelló	15	130	80	225
Valencia/València	41	166	83	290
Comunitat Valenciana	96	483	250	829
Badajoz	6	40	14	60
Cáceres	13	36	31	80
Extremadura	19	76	45	140
A Coruña	22	55	20	97
Lugo	7	16	4	27
Ourense	4	10	7	21
Pontevedra	10	62	7	79
Galicia	43	143	38	224
Comunidad de Madrid	66	331	137	534
Región de Murcia	34	178	49	261
Comunidad Foral de Navarra	10	29	17	56
La Rioja	4	19	2	25
Ceuta	1	15	2	18
Melilla	1	3	1	5
TOTAL	590	2.638	1.046	4.274